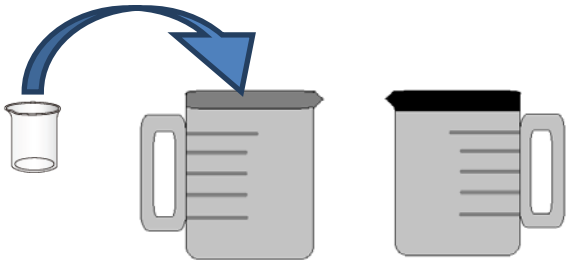
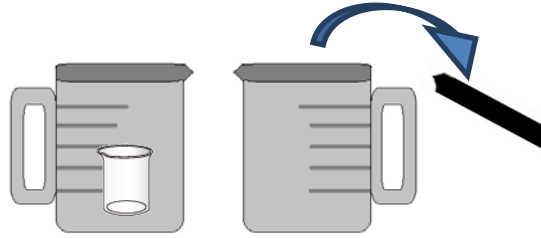


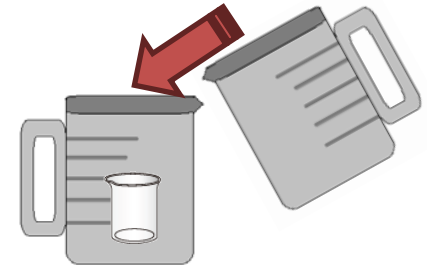
アセトン洗淨



① 空のステンレスビーカーに洗淨したい器具を入れる。



② もう片方のステンレスビーカーの蓋を取る。中にはアセトンが入っている。



③ アセトンが洗淨したい器具全体にかかるように全量を移す。(水に溶けない試薬をアセトンに溶かす)



④ るつぼばさみを使って、アセトン洗淨した器具を取り出し、キムタオルの上に置く。水気をよく切ること!!床にこぼすと床がはげます。



⑤ アセトン入りステンレスビーカーに蓋をす。アセトン洗淨した器具は洗剤で洗淨後、指定の場所に返却する。

注意事項!!

- 操作はサニメント手袋をはめて行うこと。
- 溶媒をこぼさないように注意すること。